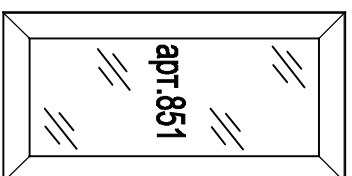


ООО "Уют Сервис"

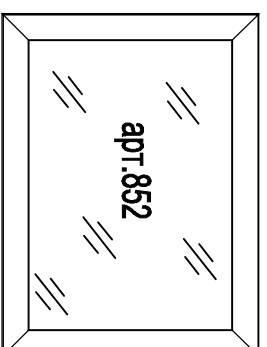
Тел. (812)336-89-90

Серия Мебели "Гарун К"




Зеркало (арт.851, арт.852)

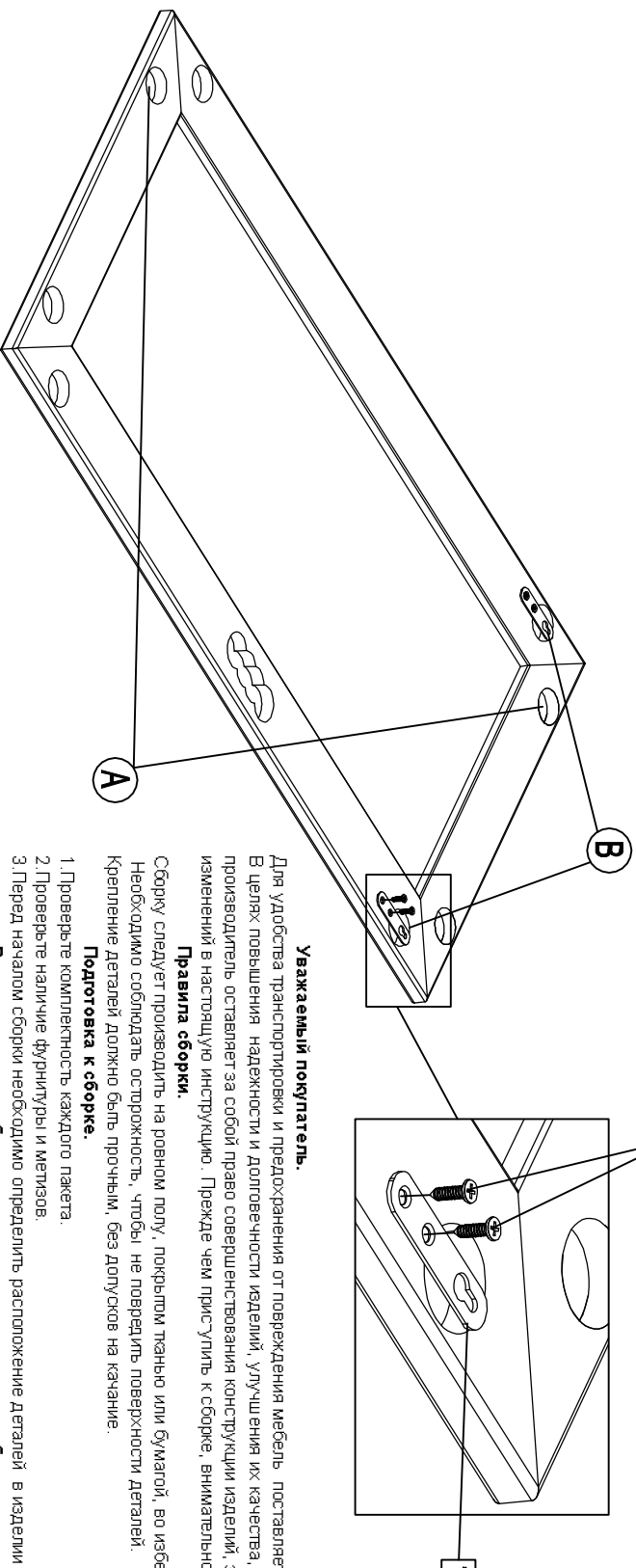


арт.851



арт.852

№1 Подвес	№2 Саморез 4x16	№2 Дюбель 6x60
		
2 шт.	4 шт.	2 шт.



Уважаемый покупатель.

Для удобства транспортировки и предотвращения повреждения мебель поставляется в разобранном виде. В целях повышения надежности и долговечности изделий, улучшения их качества, повышения эстетичности и комфортности, производитель оставляет за собой право совершенствования конструкции изделий, замены крепежной фурнитуры без внесения изменений в основную инструкцию. Прежде чем приступить к сборке, внимательно ознакомьтесь с настоящей инструкцией.

Правила сборки.

Сборку следует производить на ровном полу, покрытом тканью или бумагой, во избежание повреждений кромки и загрязнения мебели. Необходимо соблюдать осторожность, чтобы не повредить поверхность деталей. Крепление деталей должно быть прочным, без допусков на качание.

Подготовка к сборке.

1. Проверьте комплектность каждого пакета.
2. Проверьте наличие фурнитуры и метизов.
3. Перед началом сборки необходимо определить расположение деталей в изделии в соответствии со схемой сборки.

Рекомендации по сборке, эксплуатации и уходу за мебелью.

1. Мебель рекомендуется эксплуатировать в помещении с температурой не ниже +10°C и влажностью 65+-15 %.
2. Изделие не рекомендуется устанавливать вблизи сырых стен или источников тепла (печей, батарей или других отопительных приборов).
3. Не обливать жидкостью на поверхности изделия.
4. Соединения с помощью винтов, шурупов, и стержней необходимо периодически проверять и производить их затяжку.
4. Удаление пыли с поверхности мебели следует производить сухой мягкой тканью или специальными салфетками. Для сохранения внешнего вида мебели рекомендуется периодически подвергать поверхность специальными составами, предназначенными для ухода за мебелью, в соответствии с инструкцией по их применению. Выполнение данных условий позволит в течение длительного времени сохранить эстетические и эксплуатационные качества наших изделий.

Гарантия изготовителя:

1. Приобретая изделия мебели, убедитесь в отсутствии механических повреждений.
2. Компания несет ответственность за соответствие товара предъявленным требованиям, при условии соблюдения правил транспортировки, сборки и ухода за мебелью.
3. Претензии от покупателей принимаются магазинами, продавшими товар в течении 24 месяцев со дня продажи, с обязательным приложением товарного чека и упаковочного талона.

Благодарим Вас за покупку и выражаем уверенность, что при соблюдении правил сборки и условий эксплуатации мебель будет надежно служить Вам в течении длительного времени.

1. В зависимости от варианта расположения зеркала установите навесы №1 с помощью саморезов №2.

Для горизонтально расположенного зеркала используйте отверстия "А".

Для вертикально расположенного зеркала используйте отверстия "В".

2. Установите дюбели №3 в стену на нужном расстоянии, для крепления

к стене используйте крепеж соответствующий Вашему виду стен (в комплектке вложено крепление №3 для бетонных конструкций).

3. Навести зеркало.